

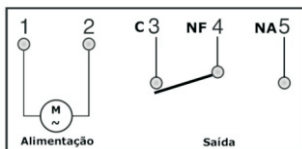
Programador Horário Linha JHDC




Dados Técnicos:

Programas	Diário/Semanal
Tensão de Operação	110Vca ou 220Vca
Frequência	60Hz
Corrente Máxima de Comutação	16A / 250Vca
Autonomia da Bateria	150 Horas
Quantidade de Programas	16 Liga / 16 Desliga
Intervalo de Operação	1 Minuto
Contato de Saída	1 Contato (reversível)
Precisão	+/- 2 segundos/Dia
Consumo	2W
Temperatura de Operação	20°C a +55°C
Seção Máxima dos Condutores	2,5mm ²
Peso	150 g

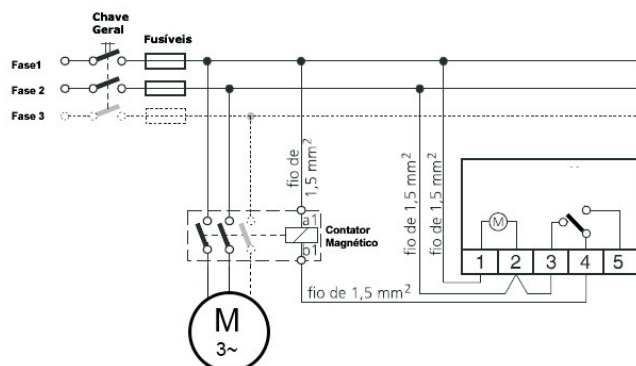
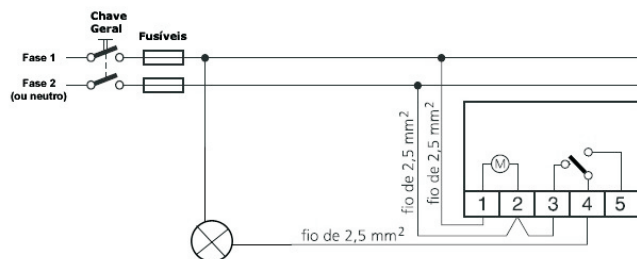
Diagrama Elétrico:



Painel de Controle:



Esquema de Ligação:



Dimensões (mm):

