
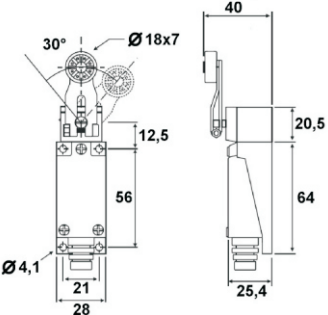



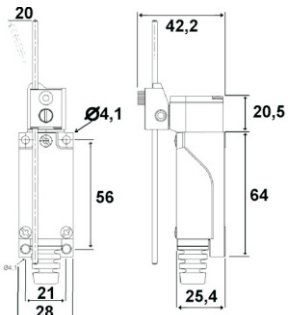
Linha RME


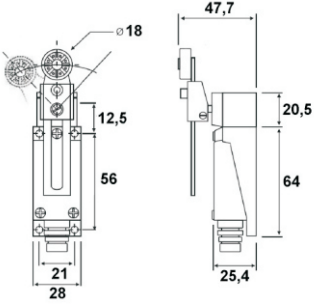
Características Gerais:

Tensão Nominal (Ue)	380Vca
Corrente térmica convencional Ith	5A (250Vca)
Tensão de Isolamento	500Vca
Durabilidade Mecânica	500.000 ciclos
Durabilidade Elétrica	200.000 ciclos
Contatos	Acionamento rápido 1NA-1NF
Grau de Proteção	IP64




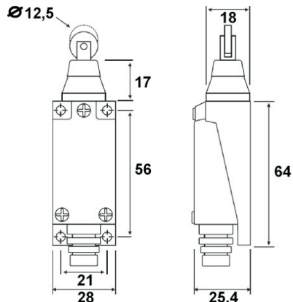
	Referência	Descrição	Dimensões
	RME 8104	Pistão com Roldana 18mm Simples/Curto 1 Entrada	


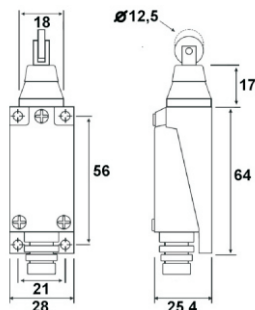
	Referência	Descrição	Dimensões
	RME 8107	Braço Flexível 1 Entrada	


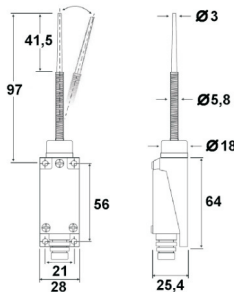
	Referência	Descrição	Dimensões
	RME 8108	Pistão com Roldana 18mm Simples/Curto 1 Entrada	


Linha RME

	Referência	Descrição	Dimensões
	RME 8111	Pistão Metálico Simples/Curto 1 Entrada	

	Referência	Descrição	Dimensões
	RME 8112	Acionamento Curto com Roldana 12,5mm 1 Entrada	

	Referência	Descrição	Dimensões
	RME 8122	Acionamento com Roldana 12,5mm 1 Entrada	

	Referência	Descrição	Dimensões
	RME 8166	Braço Flexível 1 Entrada	

	Referência	Descrição	Dimensões
	RME 8169	Braço Flexível Regulável 1 Entrada	